

## Rødovre 16 år April - Oktober 2009

Umstal 1.10.09: 52=11%

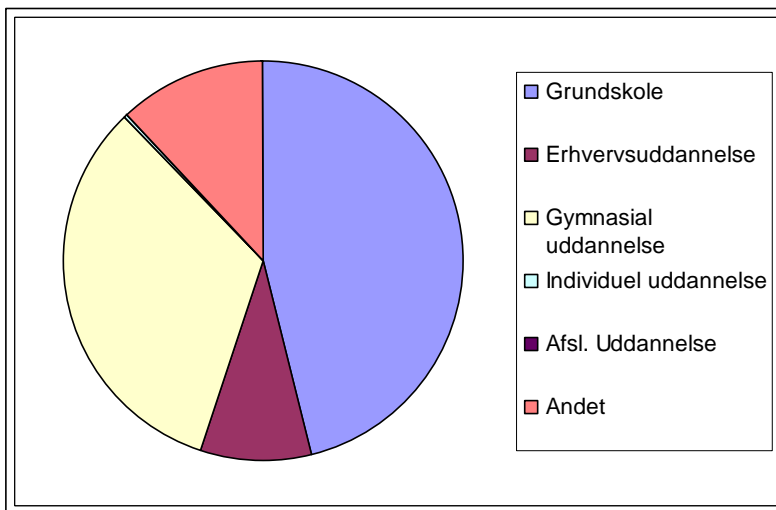
Umstal 1.04.09: 34=8%

Afsluttet ungdomsuddannelse: 0

"Ums": Unge der ikke er i gang eller har afsluttet en ungdomsuddannelse. Sidste historik: Folkeskole

Pr. 1. oktober 2009	Antal	Procent	Pr. 1 april 2009	Antal	Procent
Grundskole	212	46		294	62
Erhvervsuddannelse	41	9		29	6
Gymnasial uddannelse	151	33		112	24
Individuel uddannelse	1	0,2		0	0
Afsl. Uddannelse	0	0		0	0
Andet	55	12		38	8
<b>Total</b>	<b>460</b>	<b>100</b>	<b>Total</b>	<b>473</b>	<b>100</b>

Pr. 1. oktober 2009



Andet

Pr. 1. oktober 2009	Antal	Procent
Arbejde	8	15
Anden undervisning		
Praktik		
Produktionsskole	5	9
u.udredning(tilflyttere og nye afbrud	36	65
Ophold i udlandet	2	4
Sygdom		
Barsel		
Værnepligt		
Kommunal foranstaltning	3	5
Afsoning		
Orlov	1	2
Selvstændig erhvervsdrivende	55	100

## Rødovre 17 år April - Oktober 2009

Umstal 1.10.09: 71=15%

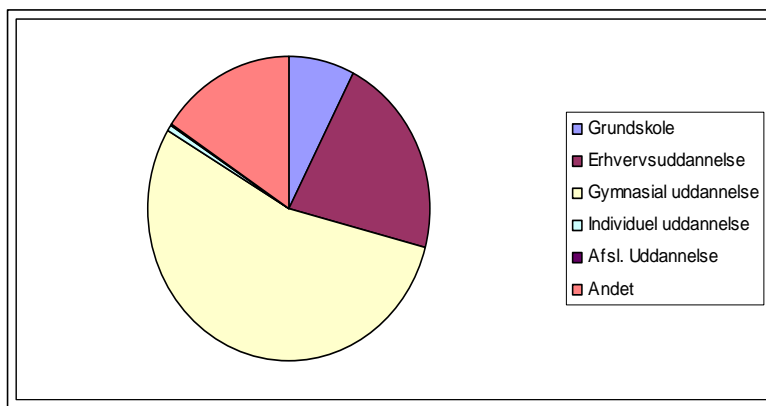
Umstal 1.04.09: 70 =17%

Afsluttet ungdomsuddannelse: 0

"Ums": Unge der ikke er i gang eller har afsluttet en ungdomsuddannelse. Sidste historik: Folkeskole

Pr. 1. oktober 2009	Antal	Procent	Pr. 1 april 2009	Antal	Procent
Grundskole	36	8		76	18
Erhvervsuddannelse	102	22		82	20
Gymnasial uddannelse	258	54		185	44
Individuel uddannelse	3	1		1	0,2
Afsl. Uddannelse	1	0,2		0	0
Andet	74	16		76	18
<b>Total</b>	<b>474</b>	<b>100</b>	<b>Total</b>	<b>420</b>	<b>100</b>

### Pr. 1. oktober 2009



### Andet

Pr. 1. oktober 2009	Antal	Procent
Arbejde	18	24
Anden undervisning		
Praktik	3	4
Produktionsskole	13	18
u.udredning(tilflyttere og nye afbrud	34	46
Ophold i udlandet	2	3
Sygdom	1	1
Barsel		
Værnepligt		
Kommunal foranstaltning	2	3
Afsoning	1	1
Orlov		
Selvstændig erhvervsdrivende		
<b>Total</b>	<b>74</b>	<b>100</b>

## Rødovre 18 år April - Oktober 2009

Umstal 1.10.09: 72=18%

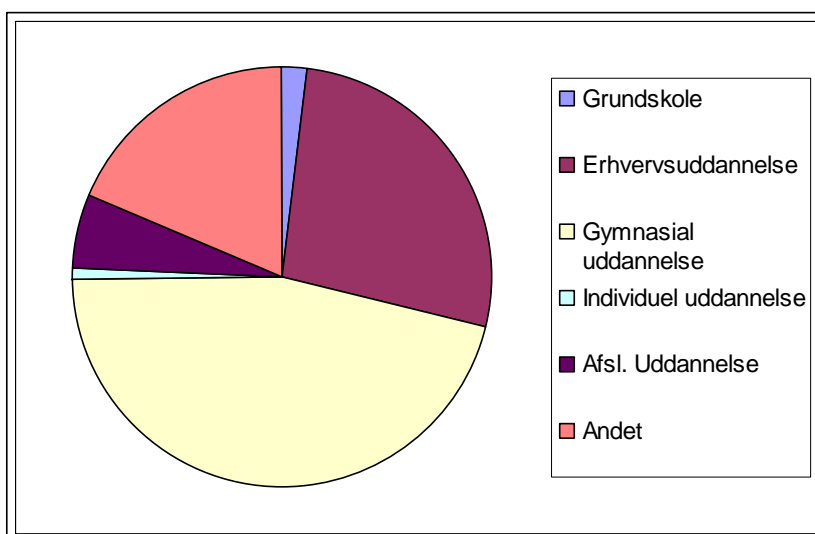
Umstal 1.04.09: 78=19%

Afsluttet ungdomsuddannelse: 27=7%

"Ums": Unge der ikke er i gang eller har afsluttet en ungdomsuddannelse. Sidste historik: Folkeskole

Pr. 1. oktober 2009	Antal	Procent	Pr. 1 april 2009	Antal	Procent
Grundskole	8	2		13	3
Erhvervsuddannelse	108	27		102	25
Gymnasial uddannelse	184	46		193	47
Individuel uddannelse	3	1		6	1
Afsl. Uddannelse	23	6		4	1
Andet	75	19		91	22
<b>Total</b>	<b>401</b>	<b>100</b>	<b>Total</b>	<b>409</b>	<b>100</b>

### Pr. 1. oktober 2009



### Andet

Pr. 1. oktober 2009	Antal	Procent
Arbejde	36	48
Anden undervisning		
Praktik	3	4
Produktionsskole	4	5
u.udredning(tilflyttere og nye afbrud	19	25
Ophold i udlandet		
Sygdom	3	4
Barsel		
Værnepligt	1	1
Kommunal foranstaltning	4	5
Afsoning	3	4
Orlov	2	3
Selvstændig erhvervsdrivende		
<b>Total</b>	<b>75</b>	<b>100</b>

## Rødovre 19 år April - Oktober 2009

Umstal 1.10.09: 70=17%

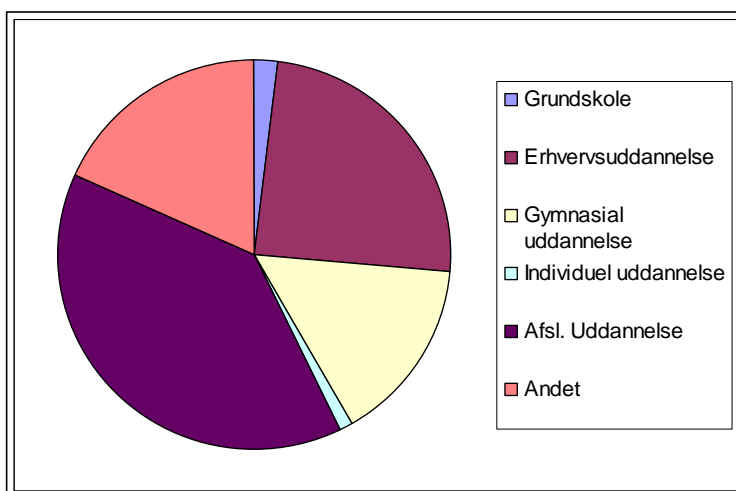
Umstal 1.04.09: 95=21%

Afsluttet ungdomsuddannelse: 170=41%

"Ums": Unge der ikke er i gang eller har afsluttet en ungdomsuddannelse. Sidste historik: Folkeskole

Pr. 1. oktober 2009	Antal	Procent	Pr. 1 april 2009	Antal	Procent
Grundskole	8	2		5	1
Erhvervsuddannelse	101	25		122	30
Gymnasial uddannelse	63	15		148	36
Individuel uddannelse	4	1		1	0,2
Afsl. Uddannelse	160	39		56	14
Andet	76	18		116	28
<b>Total</b>	<b>412</b>	<b>100</b>	<b>Total</b>	<b>409</b>	<b>100</b>

### Pr. 1. oktober 2009



### Andet

Pr. 1. oktober 2009	Antal	Procent
Arbejde	42	55
Anden undervisning	1	1
Praktik	2	3
Produktionsskole	4	5
u.udredning(tilflyttere og nye afbrud	16	21
Ophold i udlandet		
Sygdom	1	1
Barsel		
Værnepligt		
Kommunal foranstaltning	5	7
Afsoning		
Orlov	4	5
Pension	1	1
Total	76	100

## Rødovre 20 år April - Oktober 2009

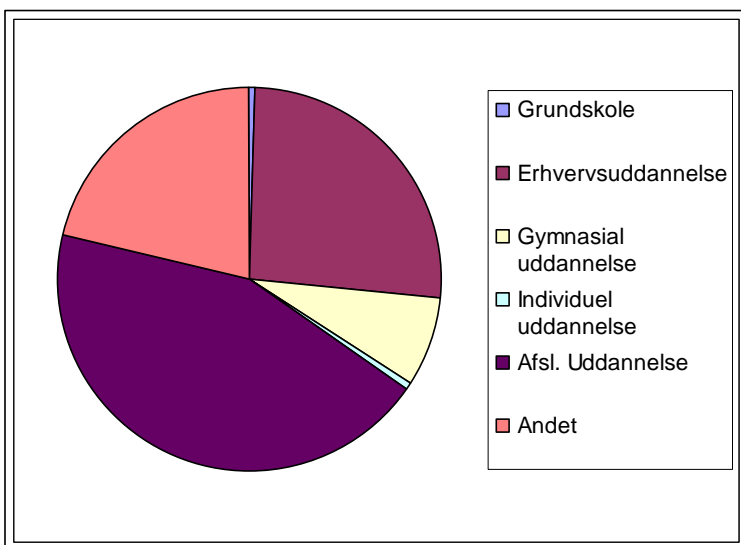
Umstal 1.10.09: 83=20%

Afsluttet ungdomsuddannelse: 207=49%

"Ums": Unge der ikke er i gang eller har afsluttet en ungdomsuddannelse. Sidste historik: Folkeskole

Pr. 1. oktober 2009	Antal	Procent
Grundskole	2	0,5
Erhvervsuddannelse	111	26
Gymnasial uddannelse	32	8
Individuel uddannelse	2	0,5
Afsl. Uddannelse	187	44
Andet	91	21
<b>Total</b>	<b>425</b>	<b>100</b>

Pr. 1. oktober 2009



Andet

Pr. 1. oktober 2009	Antal	Procent
Arbejde	40	44
Anden undervisning	2	2
Praktik	1	1
Produktionsskole	3	3
u.udredning(tilflyttere og nye afbrud	32	35
Ophold i udlandet	1	1
Sygdom	2	2
Barsel		
Værnepligt		
Kommunal foranstaltning	6	7
Afsoning	2	2
Orlov	1	1
Ønsker ikke vejledning	1	1
<b>Total</b>	<b>91</b>	<b>100</b>