

Høje-Taastrup 16 år April - Oktober 2009

Umstal: 1.10.09 61=9% Unge nystartere, som ikke er mødt op /afbrudt . Pt. i vejl. & omvalg.

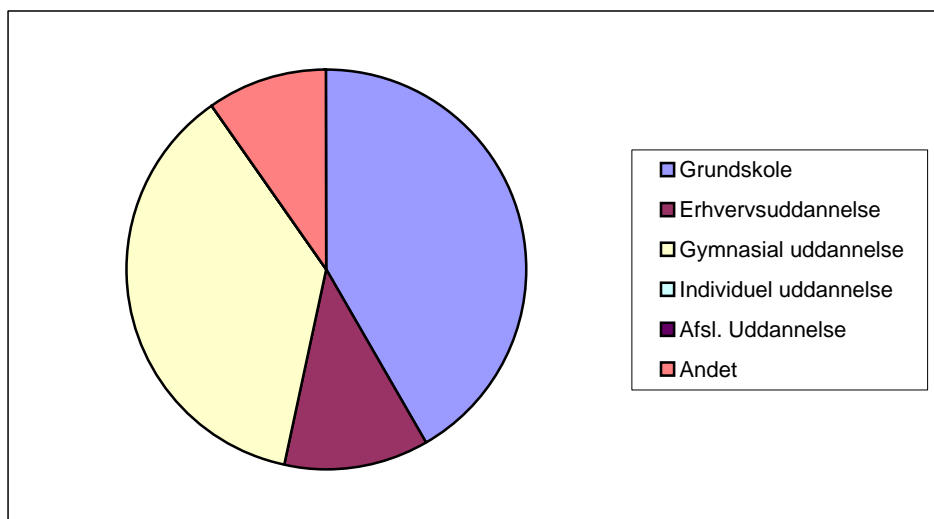
Umstal: 1.04.09 34=6%

Afsluttet ungdomsuddannelse: 0

"UMS": Unge der ikke er i gang eller har afsluttet en ungdomsuddannelse. Sidste historik: Folkeskole

Pr. 1. oktober 2009	Antal	Procent	Pr. 1. april 2009	Antal	Procent
Grundskole	281	42		394	65
Erhvervsuddannelse	79	12		50	8
Gymnasial uddannelse	250	37		120	20
Individuel uddannelse	0	0		0	0
Afsl. Uddannelse	0	0		0	0
Andet	66	10		40	7
Total	676	100		604	100

Pr. 1. oktober 2009



Andet pr. 1/10-2009

	Antal	Procent
Arbejde	8	12
Anden undervisning		
Praktik	5	8
Produktionsskole	19	29
u.udredning(tilflyttere og n	28	42
Ophold i udlandet	4	6
Sygdom	1	2
Barsel		
Værnepligt		
Kommunal foranstaltning	1	2
Afsoning		
Orlov		
Total	66	100

Høje-Taastrup 17 år April - Oktober 2009

Umstal 1.10.09: 76=13%

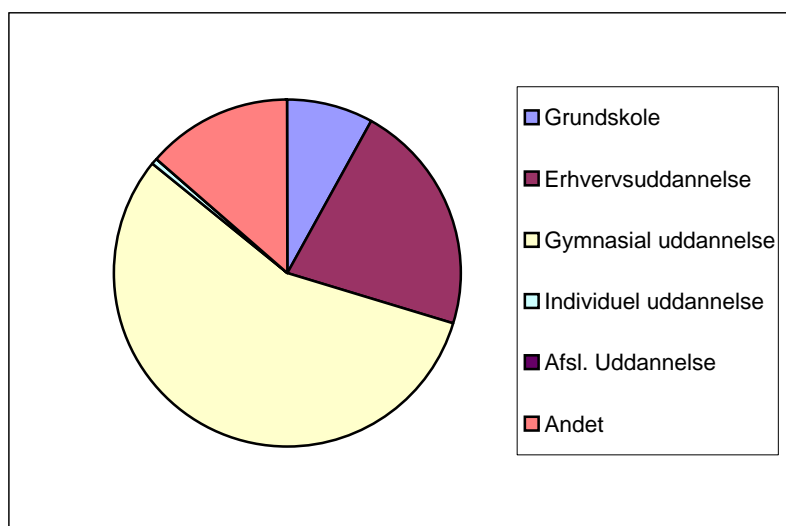
Umstal 1.04.09: 77=14%

Afsluttet ungdomsuddannelse: 1

"UMS": Unge der ikke er i gang eller har afsluttet en ungdomsuddannelse. Sidste historik: Folkeskole

Pr. 1. oktober 2009	Antal	Procent	Pr. 1. april 2009	Antal	Procent
Grundskole	48	8		105	17
Erhvervsuddannelse	131	22		105	17
Gymnasial uddannelse	339	56		316	52
Individuel uddannelse	3	0,5		0	0
Afsl. Uddannelse	0	0		0	0
Andet	82	14		85	14
Total	603	100		611	100

Pr. 1. oktober 2009



Andet pr. 1/10-2009

	Antal	Procent
Arbejde	36	44
Anden undervisning	1	1
Praktik	7	9
Produktionsskole	12	15
u.udredning(tilflyttere og n	16	20
Ophold i udlandet	3	4
Sygdom	3	4
Barsel		
Værnepligt		
Kommunal foranstaltning	2	2
Afsoning		
Orlov	2	2
Total	82	100

Høje-Taastrup 18 år April - Oktober 2009

Umstal 1.10.09: 96=16%

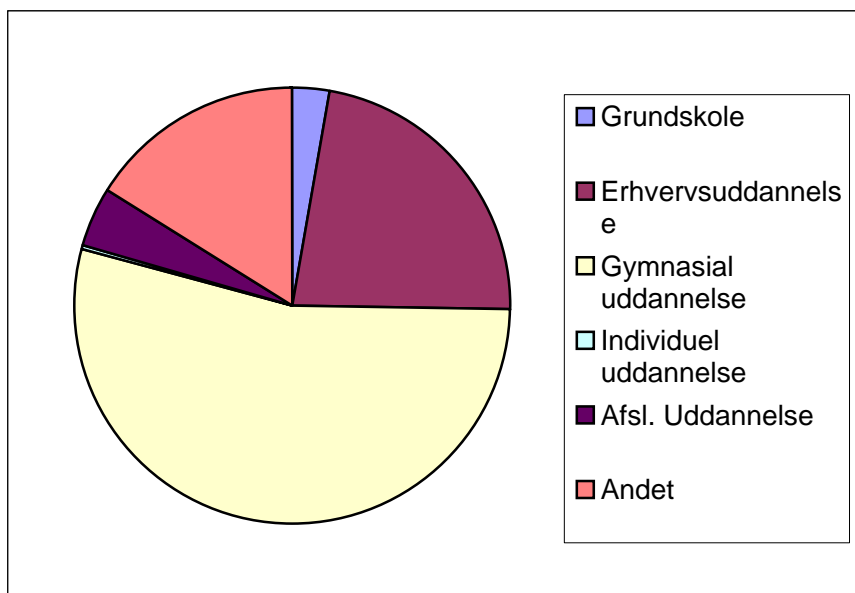
Umstal 1.04.09: 98=17%

Afsluttet ungdomsuddannelse: 33=5%

"UMS": Unge der ikke er i gang eller har afsluttet en ungdomsuddannelse. Sidste historik: Folkeskole

Pr. 1. oktober 2009	Antal	Procent	Pr. 1. april 2009	Antal	Procent
Grundskole	17	3		36	6
Erhvervsuddannelse	136	22		141	24
Gymnasial uddannelse	328	54		299	51
Individuel uddannelse	2	0,3		4	1
Afsl. Uddannelse	26	4		6	1
Andet	98	16		106	20
Total		100		592	100

Pr. 1. oktober 2009



Andet pr. 1/10-2009

	Antal	Procent
Arbejde	40	42
Anden undervisning	1	1
Praktik	4	4
Produktionsskole	21	21
u.udredning(tilflyttere og n	22	22
Ophold i udlandet		
Sygdom	2	2
Barsel		
Værnepligt		
Kommunal foranstaltning	6	6
Afsoning	1	1
Orlov		
Selvstændig erhvervsdrive	1	1
Total		100

Høje-Taastrup 19 år April - Oktober 2009

Umstal 1.10.09: 111=20%

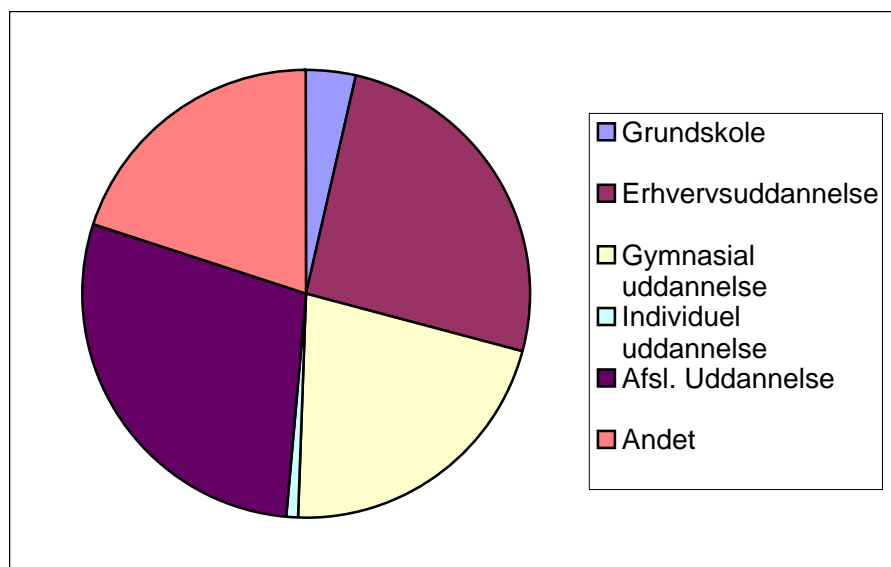
Umstal 1.04.09: 124=21%

Afsluttet ungdomsuddannelse: 183=32%

"UMS": Unge der ikke er i gang eller har afsluttet en ungdomsuddannelse. Sidste historik: Folkeskole

Pr. 1. oktober 2009	Antal	Procent	Pr. 1. april 2009	Antal	Procent
Grundskole	20	4		22	4
Erhvervsuddannelse	146	26		151	26
Gymnasial uddannelse	120	21		183	31
Individuel uddannelse	6	1		3	1
Afsl. Uddannelse	161	28		72	12
Andet	114	20		157	27
Total	567	100		588	100

Pr. 1. oktober 2009



Andet pr. 1/10-2009

	Antal	Procent
Arbejde	62	54
Anden undervisning	2	2
Praktik	1	1
Produktionsskole	15	13
u.udredning(tilflyttere og n	22	19
Ophold i udlandet		
Sygdom	2	2
Barsel		
Værnepligt	2	2
Kommunal foranstaltning	5	4
Afsoning	1	1
Orlov	1	1
Pension	1	1
Total	114	100

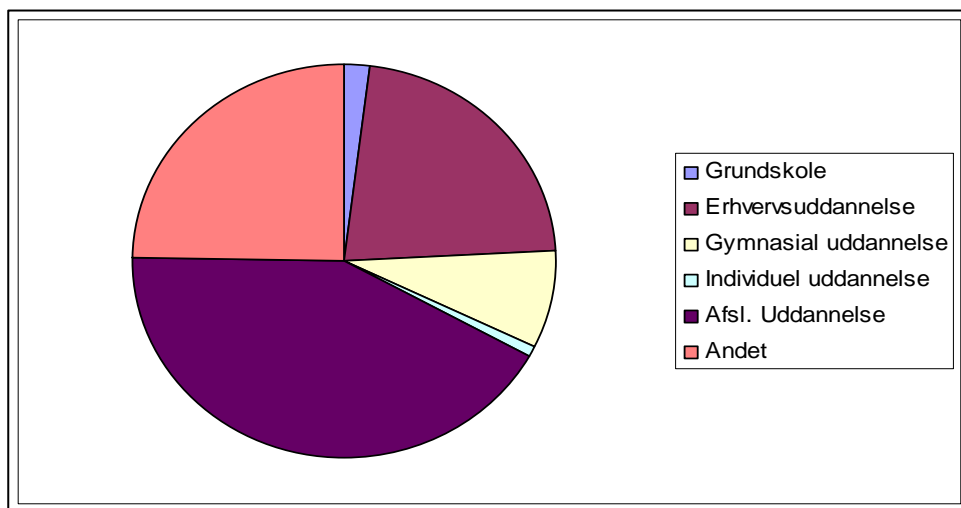
Høje-Taastrup 20 år April - Oktober 2009

Umstal: 135=25%

"UMS": Unge der ikke er i gang eller har afsluttet en ungdomsuddannelse. Sidste historik: Folkeskole

Afsluttet ungdomsuddannelse: 244=45%

	Antal	Procent
Grundskole	11	2
Erhvervsuddannelse	120	22
Gymnasial uddannelse	44	8
Individuel uddannelse	5	1
Afsl. Uddannelse	229	42
Andet	135	25
Total	544	100



Andet

	Antal	Procent
Arbejde	85	63
Anden undervisning	1	1
Praktik		
Produktionsskole	8	6
u.udredning(tilflyttere og n)	26	19
Ophold i udlandet	2	1
Sygdom	1	1
Barsel		
Værnepligt	3	2
Kommunal foranstaltning	9	7
Afsoning		
Orlov		
Selvstændig erhvervsdrivende		
Total	135	100