

## Glostrup 16 år April - Oktober 2009

Umstal 15.10.09: 7=3%

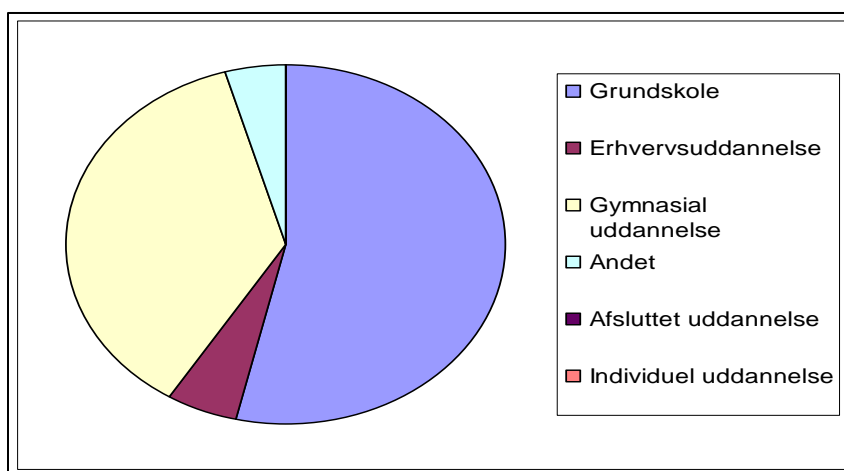
Umstal 15.04.09: 12=5%

Afsluttet ungdomsuddannelser: 0

"Ums": Unge der ikke er i gang eller har afsluttet en ungdomsuddannelse. Sidste historik: Folkeskol

Pr. 1. oktober 2009	Antal	Procent	Pr. 1 april 2009	Antal	Procent
Grundskole	122	54		150	66
Erhvervsuddannelse	12	5		5	2
Gymnasial uddannelse	84	37		60	26
Andet	10	4		14	6
Afsluttet uddannelse	0	0		0	0
Individuel uddannelse	0	0		0	0
<b>Total</b>	<b>228</b>	<b>100</b>	<b>Total</b>	<b>229</b>	<b>100</b>

### Pr. 1. oktober 2009



### Andet:

Pr. 1. oktober 2009	Antal	Procent
Arbejde	2	20
Anden undervisning		
Praktik		
Produktionsskole	2	20
u.udredning(tilflyttere og nye afbrudte)	4	40
Ophold i udlandet	2	20
Sygdom		
Barsel		
Værnepligt		
Kommunal foranstaltning		
Afsoning		
Orlov		
Selvstændig erhvervsdrivende		
<b>Total</b>	<b>10</b>	<b>100</b>

## Glostrup 17 år April - Oktober 2009

Umstal 15.10.09: 36=14%

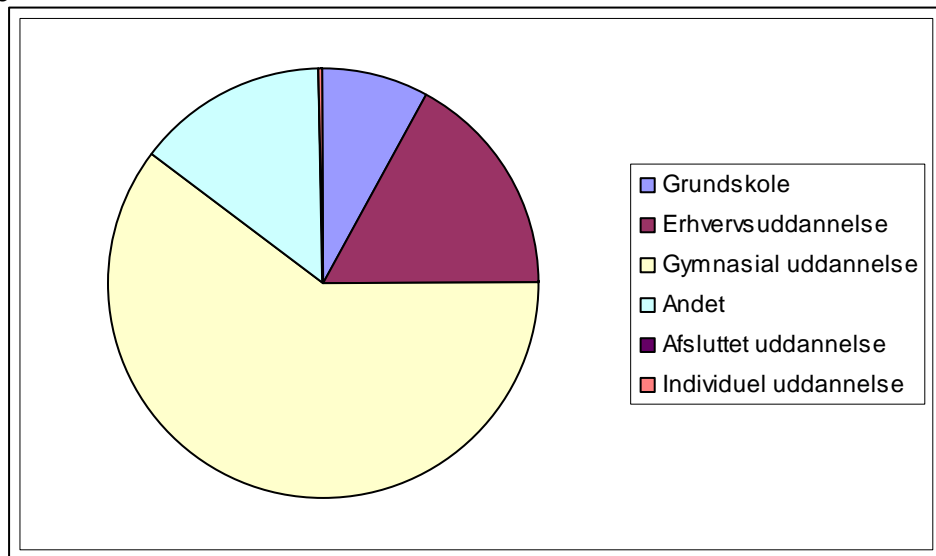
**Umstal 15.04.09: 24=10%**

**Afsluttet ungdomsuddannelser: 0**

**"Ums": Unge der ikke er i gang eller har afsluttet en ungdomsuddannelse. Sidste historik: Folkeskol**

Pr. 1. oktober 2009	Antal	Procent	Pr. 1 april 2009	Antal	Procent
Grundskole	21	8		53	22
Erhvervsuddannelse	43	17		26	11
Gymnasial uddannelse	155	60		126	53
Andet	37	14		29	12
Afsluttet uddannelse	0	0		2	1
Individuel uddannelse	1	0,4		0	0
<b>Total</b>	<b>257</b>	<b>100</b>	<b>Total</b>	<b>236</b>	<b>100</b>

**Pr. 1. oktober 2009**



**Andet**

Pr. 1. oktober 2009	Antal	Procent
Arbejde	10	27
Anden undervisning		
Praktik	6	16
Produktionsskole	14	38
u.udredning(tilflyttere og nye afbru	5	14
Ophold i udlandet		
Sygdom	1	3
Barsel		
Værnepligt		
Kommunal foranstaltning	1	3
Afsoning		
Orlov		
Selvstændig erhvervsdrivende		
<b>Total</b>	<b>37</b>	<b>100</b>

**Glostrup 18 år April - Oktober 2009**

**Umstal 15.10.09: 41=18%**

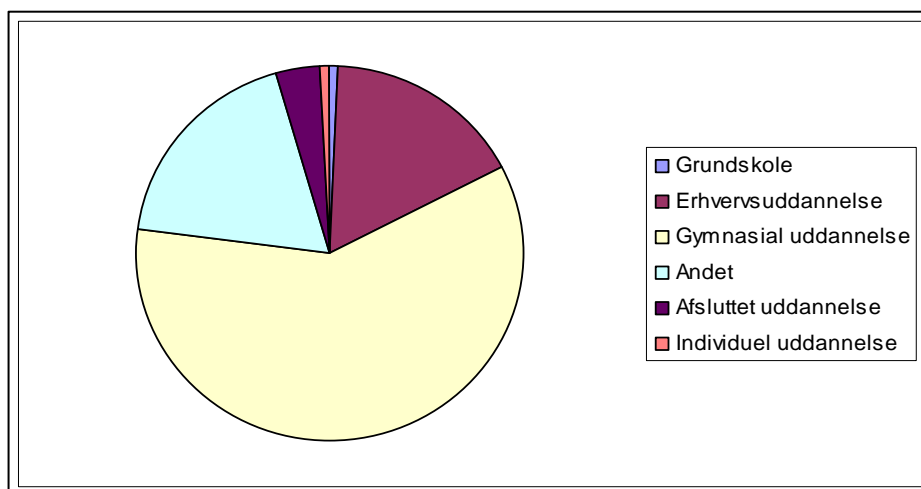
**Umstal 15.04.09: 36=16%**

Afsluttet ungdomsuddannelse: 8= 4%

"Ums": Unge der ikke er i gang eller har afsluttet en ungdomsuddannelse. Sidste historik: Folkeskol

Pr. 1. oktober 2009	Antal	Procent	Pr. 1 april 2009	Antal	Procent
Grundskole	2	1		9	4
Erhvervsuddannelse	37	17		50	22
Gymnasial uddannelse	132	59		126	55
Andet	41	18		41	18
Afsluttet uddannelse	8	4		0	0
Individuel uddannelse	2	1		3	1
Total	222	100	Total	229	100

### Pr. 1. oktober 2009



### Andet

Pr. 1. oktober 2009	Antal	Procent
Arbejde	20	49
Anden undervisning		
Praktik	4	10
Produktionsskole	7	17
u.udredning(tilflyttere og nye afbru	5	12
Ophold i udlandet		
Sygdom	1	2
Barsel		
Værnepligt		
Kommunal foranstaltning	4	10
Afsoning		
Orlov		
Selvstændig erhvervsdrivende		
Total	41	100

### Glostrup 19 år April - Oktober 2009

**Umstal 15.10.09: 33=13%**

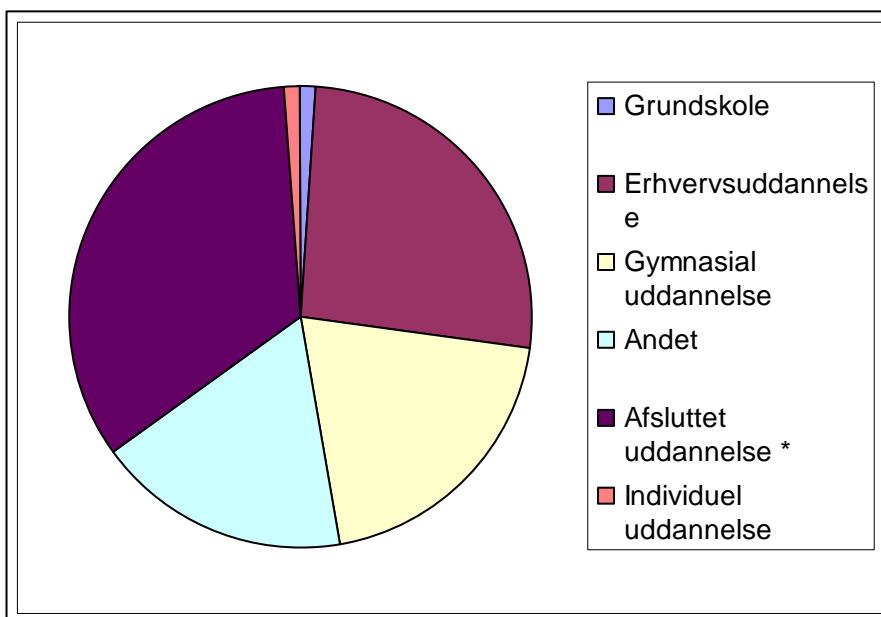
**Umstal 15.04.09: 45=17%**

**Afsluttet ungdomsuddannelse: 93= 38%**

**"Ums": Unge der ikke er i gang eller har afsluttet en ungdomsuddannelse. Sidste historik: Folkeskol**

Pr. 1. oktober 2009	Antal	Procent	Pr. 1 april 2009	Antal	Procent
Grundskole	3	1		7	3
Erhvervsuddannelse	63	26		71	26
Gymnasial uddannelse	48	20		85	31
Andet	43	18		80	30
Afsluttet uddannelse *	82	34		26	10
Individuel uddannelse	3	1		2	1
<b>Total</b>	<b>242</b>	<b>100</b>	<b>Total</b>	<b>271</b>	<b>100</b>

**Pr. 1. oktober 2009**



**Andet**

Pr. 1. oktober 2009	Antal	Procent
Arbejde	19	44
Anden undervisning		
Praktik	1	2
Produktionsskole	3	7
u.udredning(tilflyttere og nye afbrudte)	6	14
Ophold i udlandet	1	2
Sygdom	3	7
Barsel		
Værnepligt		
Kommunal foranstaltning	9	21
Afsoning		
Orlov	1	2
Selvstændig erhvervsdrivende		
<b>Total</b>	<b>43</b>	<b>100</b>

**Glostrup 20 år April - Oktober 2009**

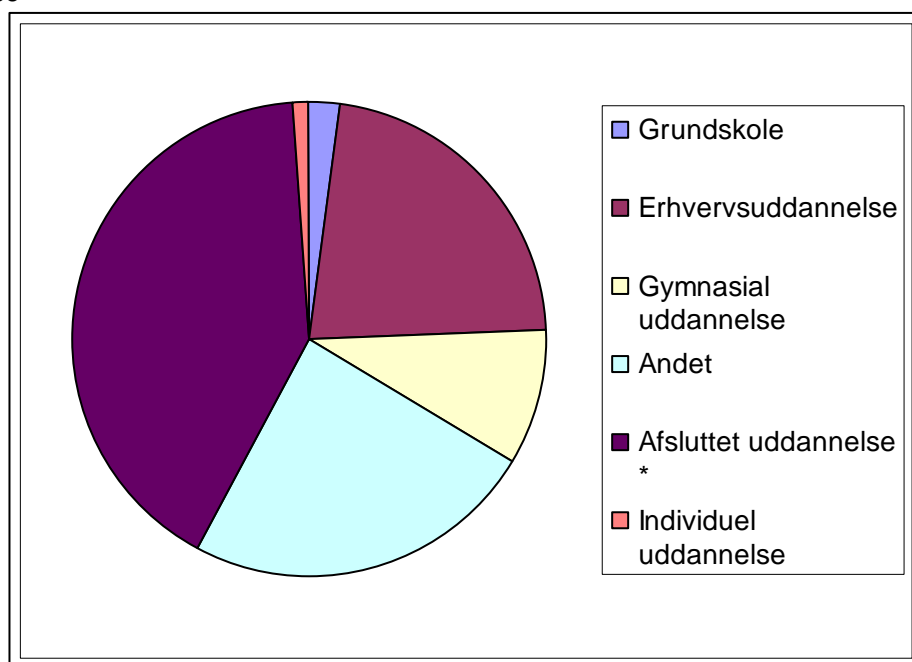
**Umstal 15.10.09: 55=19%**

**Afsluttet uddannelse: 134=48%**

"Ums": Unge der ikke er i gang eller har afsluttet en ungdomsuddannelse. Sidste historik: Folkeskol

Pr. 1. oktober 2009	Antal	Procent
Grundskole	6	2
Erhvervsuddannelse	62	22
Gymnasial uddannelse	25	9
Andet	67	24
Afsluttet uddannelse *	114	41
Individuel uddannelse	3	1
Total	277	100

Pr. 1. oktober 2009



Andet

Pr. 1. oktober 2009	Antal	Procent
Arbejde	34	51
Anden undervisning		
Praktik	3	4
Produktionsskole	1	1
u.udredning(tilflyttere og nye afbrudte)	6	9
Ophold i udlandet	5	7
Sygdom	1	1
Barsel		
Værnepligt	2	3
Kommunal foranstaltning	13	19
Afsoning	1	1
Orlov	1	1
Selvstændig erhvervsdrivende		
Total	67	100

e

e

e

e

e