

## Albertslund 16år April - Oktober 2009

Umstal 1.10.09: 36=9%

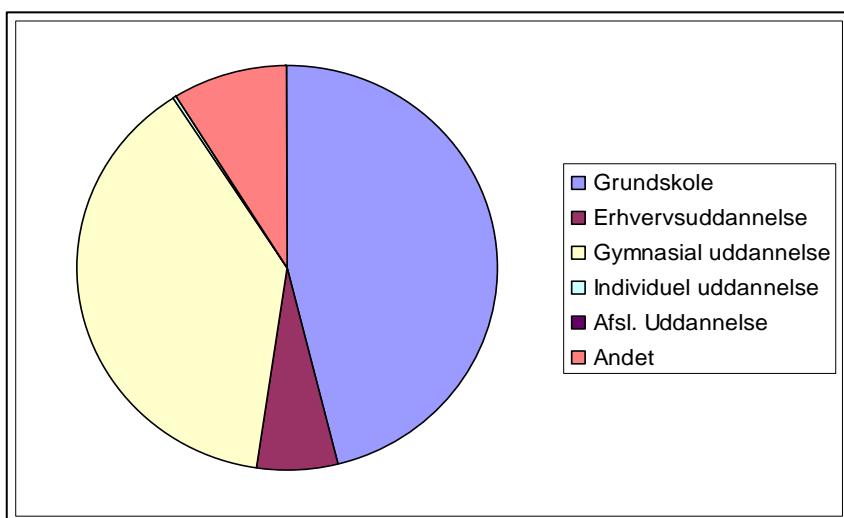
Umstal 1.04.09: 18=4%

Afsluttet ungdomsuddannelse: 0

"UMS": Unge der ikke er i gang eller har afsluttet en ungdomsuddannelse. Sidste historik: folkeskole

pr. 1. oktober 2009	Antal	Procent	pr. 1. april 2009	Antal	Procent
Grundskole	187	46		283	66
Erhvervsuddannelse	25	6		25	6
Gymnasial uddannelse	156	39		98	23
Individuel uddannelse	1	0,2		1	0,2
Afsl. Uddannelse	0	0		0	0
Andet (se tabel)	36	9		20	5
<b>Total</b>	<b>405</b>	<b>100</b>		<b>405</b>	<b>100</b>

### 1. oktober 2009



### Andet pr. 1/10-2009

1. oktober 2009	Antal	Procent
Arbejde	4	11
Anden undervisning	1	3
Praktik	2	6
Produktionsskole	10	28
u.udredning(tilflyttere og	12	33
Ophold i udlandet	5	14
Sygdom	1	3
Barsel		
Værnepligt		
Kommunal foranstaltning		
Afsoning		
Orlov	1	3
<b>Total</b>	<b>36</b>	<b>100</b>

## Albertslund 17år April - Oktober 2009

Umstal: 1.10.09: 50=12%

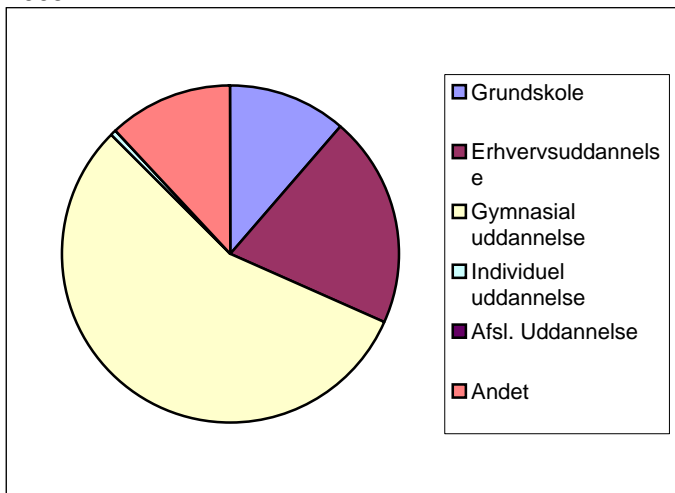
Umstal: 1.04.09: 49=12%

Afsluttet ungdomsuddannelse: 0

"UMS": Unge der ikke er i gang eller har afsluttet en ungdomsuddannelse. Sidste historik: folkeskole

pr. 1. oktober 2009	Antal	Procent	pr. 1. april 2009	Antal	Procent
Grundskole	47	11		86	21
Erhvervsuddannelse	84	20		63	15
Gymnasial uddannelse	229	56		217	52
Individuel uddannelse	3	1		1	0,2
Afsl. Uddannelse	0	0		0	0
Andet (se tabel)	49	12		52	12
<b>Total</b>	<b>412</b>	<b>100</b>	<b>Total</b>	<b>419</b>	<b>100</b>

### 1. oktober 2009



### Andet pr. 1/10-2009

	Antal	Procent
Arbejde	11	22
Anden undervisning	2	4
Praktik	6	12
Produktionsskole	9	18
u.udredning(tilflyttere og	18	37
Ophold i udlandet		
Sygdom		
Barsel		
Værnepligt		
Kommunal foranstaltning	3	6
Afsoning		
Orlov		
<b>Total</b>	<b>49</b>	<b>100</b>

## Albertslund 18år April - Oktober 2009

Umstal: 1.10.09:76=18%

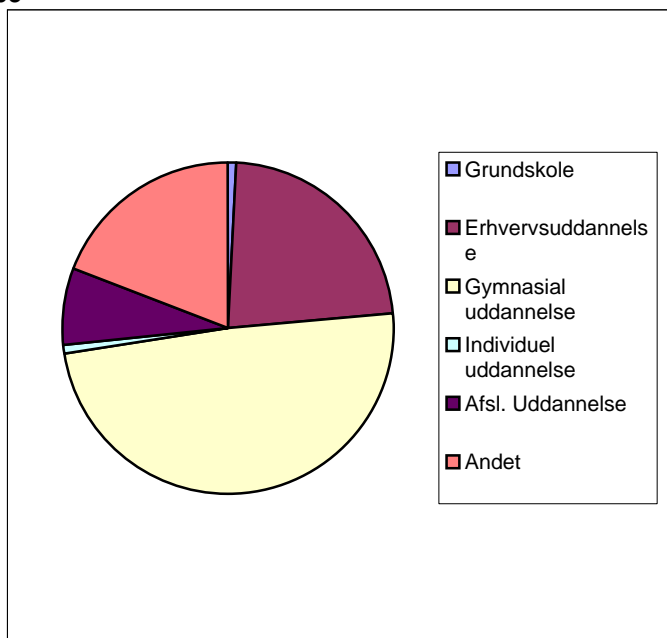
Umstal: 1.04.09:62=15%

Afsluttet ungdomsuddannelse: 32=8%

"UMS": Unge der ikke er i gang eller har afsluttet en ungdomsuddannelse. Sidste historik: folkeskole

pr. 1. oktober 2009	Antal	Procent	pr. 1. april 2009	Antal	Procent
Grundskole	4	1		17	4
Erhvervsuddannelse	95	23		99	24
Gymnasial uddannelse	206	49		220	54
Individuel uddannelse	4	1		4	1
Afsl. Uddannelse	31	7		4	1
Andet (se tabel)	81	19		67	16
<b>Total</b>	<b>421</b>	<b>100</b>	<b>Total</b>	<b>411</b>	<b>100</b>

### 1. oktober 2009



### Andet pr. 1/10-2009

	Antal	Procent
Arbejde	18	22
Anden undervisning	0	
Praktik	6	7
Produktionsskole	10	12
u.udredning(tilflyttere og	32	40
Ophold i udlandet	3	4
Sygdom	4	5
Barsel	0	
Værnepligt	0	
Kommunal foranstaltning	6	7
Afsoning	1	1
Orlov	1	1
<b>Total</b>	<b>81</b>	<b>100</b>

## Albertslund 19år April - Oktober 2009

Umstal: 1.10.09:79=17%

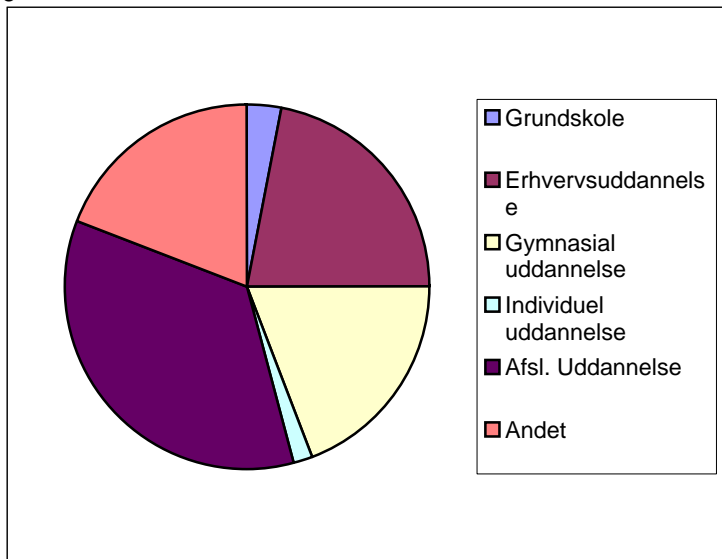
Umstal: 1.04.09:79=19%

Afsluttet ungdomsuddannelse: 176=37%

"UMS": Unge der ikke er i gang eller har afsluttet en ungdomsuddannelse. Sidste historik: folkeskole

pr. 1. oktober 2009	Antal	Procent	pr. 1. april 2009	Antal	Procent
Grundskole	15	3		18	4
Erhvervsuddannelse	104	22		107	25
Gymnasial uddannelse	91	19		163	38
Individuel uddannelse	7	1		1	0,2
Afsl. Uddannelse	166	35		56	13
Andet (se tabel)	91	19		82	19
Total	474	100	Total	427	100

### 1. oktober 2009



### Andet pr. 1/10-2009

	Antal	Procent
Arbejde	30	33
Anden undervisning	0	
Praktik	3	3
Produktionsskole	7	8
u.udredning(tilflyttere og	38	42
Ophold i udlandet	2	2
Sygdom	2	2
Barsel	0	
Værnepligt	2	2
Kommunal foranstaltning	5	5
Afsoning	1	1
Orlov	1	1
Total	91	100

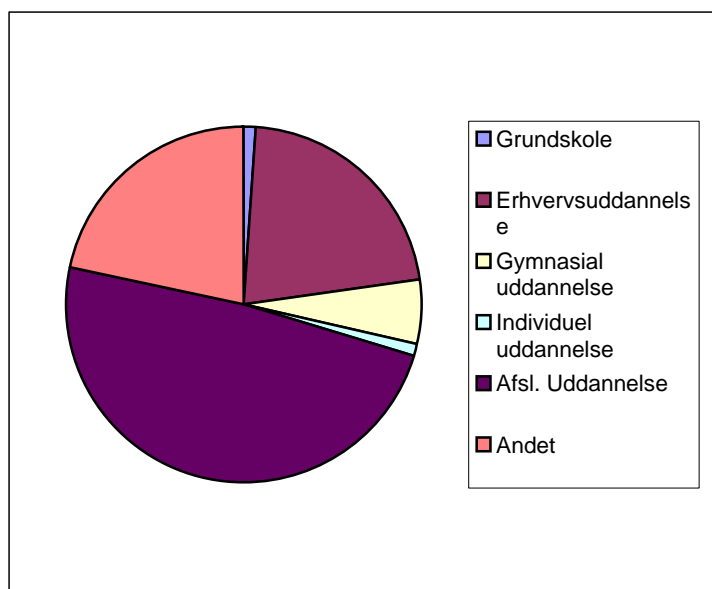
## Albertslund 20år Oktober 2009

**Umstal 1.10.09: 87=19%**

Afsluttet ungdomsuddannelse: 249=53%

"UMS": Unge der ikke er i gang eller har afsluttet en ungdomsuddannelse. Sidste historik: folkeskole

pr. 1. oktober 2009	Antal	Procent
Grundskole	4	1
Erhvervsuddannelse	101	22
Gymnasial uddannelse	28	6
Individuel uddannelse	5	1
Afsl. Uddannelse	231	49
Andet (se tabel)	100	22
<b>Total</b>	<b>469</b>	<b>100</b>



### Andet pr. 1/10-2009

	Antal	Procent
Arbejde	36	36
Anden undervisning	0	
Praktik	2	2
Produktionsskole	2	2
U.udredning(tilflyttere-ny)	42	42
Ophold i udlandet	3	3
Sygdom	4	4
Barsel	0	
Værnepligt	2	2
Kommunal foranstaltning	8	8
Afsoning	0	
Orlov	1	1
<b>Total</b>	<b>100</b>	<b>100</b>

## Albertslund samlet oversigt 16-20 år Oktober 2009

	16	17	18	19	20	Total	
Grundskole	187	47	4	15	4	257	11,80%
Erhvervsuddannelse	25	84	95	104	101	409	18,80%
Gym. Uddannelse	156	229	206	91	28	710	35,60%
Individuel uddannelse	1	3	4	7	5	20	0,90%
Afsluttet uddannelse	0	0	31	166	231	428	16,60%
Andet	36	49	81	91	100	357	16,40%
Total	405	412	421	474	469	2181	100,10%

n.

n.

n.

n.

n.