

# 9.klasse

Der kan kun vælges de kurser, som hører til det lokale UU-center

xx

- UU-Center Midt Nordsjælland
- UU-Vest Region Hovedstaden
- UU-Sjælsø
- UU-Øresund

qq

- UU-Frederiksberg
- UU-København
- UU-Tårnby

zz

- UU-Vestegnen
- UU: Center syd

## Brobygningsskurer

UU-centrene i Region Hovedstaden

Information  
til elever og forældre  
2011/12

# 9.klasse

## Brobygning

Brobygning er en mulighed for at få kendskab til de ungdomsuddannelser, der kan søges efter 9. – eller 10. klasse. Brobygning er et tilbud til elever i 9. klasse

### Hvorfor eventuelt brobygning?

For elever, der er i tvivl om hvilken uddannelse, de vil søge, er der i 9. klasse mulighed for at deltage i et eller to forskellige Brobygningsforløb i op til samlet 10 dage. Brobygning skal hjælpe eleven frem mod et realistisk uddannelsesvalg. Udbyttet af brobygningen vil indgå i elevens uddannelsesplan.

### Hvor foregår brobygning, og hvor længe varer den?

Brobygning foregår på ungdomsuddannelserne. Der kan brobygges til:

- **Gymnasiale uddannelser** (STX, HF, HHX, HTX)
- **Erhvervsuddannelserne EUD** (tekniske skoler, social- og sundhedsskoler, handelsskoler etc.)

Et brobygningsforløb kan vare 2,3 eller 5 dage.

Du kan dog kun komme i ét forløb på hver uddannelse

### Hvordan tilmelder man sig?

Eleven tilmeldes via sin UU-vejleder

Eleven får et tilmeldingsskema, som afleveres udfyldt til UU-vejlederen med elevens og forældrenes underskrift.

Det tilstræbes at eleven, så vidt muligt, får sine brobygningsønsker opfyldt..



### Brobygning - en del af skolens undervisning


Da brobygning er en del af skolens undervisning, forventes det, at eleven

- møder til tiden hver dag
- deltager aktivt i undervisningen
- melder afbud både til egen skole og til ungdomsuddannelsen
- medbringer skriveredskaber til brug i undervisningen

## Mere information

### Læs om de enkelte kurser

- Gå ind på [www.brobygning.net](http://www.brobygning.net)
- Vælg "HOVEDSTADSREGIONEN"
- Gå i kolonnen "RETNING"
- Sæt ✓ ud for de RETNINGER, du er interesseret i.
- Gå til "FAGTYPE"
- Sæt ✓ i "BROBYGNINGSKURSER"
- Vælg via "KALENDEREN" den periode, du skal ud i: (start -og slutdato)
- Skriv i feltet "NØGLEORD" dit områdes bogstaver (se bagsiden)
- Klik på LUPPEN 
- Læs om det enkelte kursus ved at klikke på LUPPEN 



### Se hjemmesiderne

Det er en god idé at orientere sig på ungdomsuddannelsernes hjemmesider inden kurserne.

På [www.ug.dk](http://www.ug.dk) (Uddannelsesguiden) samt [www.genvej.nu](http://www.genvej.nu) kan der læses mere om de enkelte uddannelser, deres varighed, indhold og adgangskrav.

### Vedrørende transportudgifter

Kontakt din skole og/eller UU-vejleder.