

10.klasse

Der kan kun vælges de kurser, som hører til det lokale UU-center

xx

- UU-Center Midt Nordsjælland
- UU-Vest Region Hovedstaden
- UU-Sjælsø
- UU-Øresund

qq

- UU-Frederiksberg
- UU-København
- UU-Tårnby

zz

- UU-Vestegnen
- UU: Center syd

Brobygningsskoler

UU-centrene i Region Hovedstaden

Information
til elever og forældre
2011/12

10.klasse

10.klasse brobygning

Brobygning er en mulighed for at få kendskab til de ungdomsuddannelser, der kan søges efter 10. klasse.

Alle elever i 10. klasse skal i et obligatorisk brobygningsforløb

Hvorfor skal 10.klasseeleverne i brobygning?

Brobygning er et led i den samlede vejledning.

Brobygning skal hjælpe eleven frem mod et kvalificeret og realistisk uddannelsesvalg.

Udbyttet af brobygning vil indgå i elevens uddannelsesplan.

Erfaringer fra brobygningen kan indgå i den Obligatoriske Selvvalgte Opgave (OSO)

Hvor foregår brobygning, og hvor længe varer den?

Brobygning foregår på ungdomsuddannelserne:

I den obligatoriske brobygning skal der brobygges til mindst en erhvervsuddannelse (teknisk skole, social- og sundhedsskole, handelsskole etc.) eller til en erhvervsgymnasial uddannelse (HHX eller HTX).

Et brobygningsforløb er af 2, 3 eller 5 dages varighed.

Det er obligatorisk at deltage i brobygning i én uge.

Ud over den obligatoriske uge, har eleven mulighed for at deltage i op til 5 ugers frivillig brobygning herunder STX og HF eller i ulønnet praktik.

Du kan dog kun komme i ét forløb på hver uddannelse.

Hvordan anmelder man sig?

Eleven anmeldes via sin UU-vejleder.

Eleven får et tilmeldingsskema, som afleveres udfyldt til UU-vejlederen med elevens og forældrenes underskrift.



Brobygning - en del af skolens undervisning


Da brobygning er en del af skolens undervisning, forventes det, at eleven

- møder til tiden hver dag
- deltager aktivt i undervisningen
- melder afbud både til egen skole og til ungdomsuddannelsen
- medbringer skriveredskaber til brug i undervisningen

Mere information

Læs om de enkelte kurser

- Gå ind på www.brobygning.net
- Vælg "HOVEDSTADSREGIONEN"
- Gå i kolonnen "RETNING"
- Sæt ✓ ud for de RETNINGER, du er interesseret i.
- Gå til "FAGTYPE"
- Sæt ✓ i "BROBYGNINGSKURSER"
- Vælg via "KALENDEREN" den periode, du skal ud i: (start -og slutdato)
- Skriv i feltet "NØGLEORD" dit områdes bogstaver (se bagsiden)
- Klik på LUPPEN 
- Læs om det enkelte kursus ved at klikke på LUPPEN 



Se hjemmesiderne

Det er en god idé at orientere sig på ungdomsuddannelsernes hjemmesider inden kurserne.

På www.ug.dk (Uddannelsesguiden) og www.genvej.nu kan der læses mere om de enkelte uddannelser, deres varighed, indhold og adgangskrav.

Vedrørende transportudgifter

Kontakt din skole og/eller UU-vejleder.